

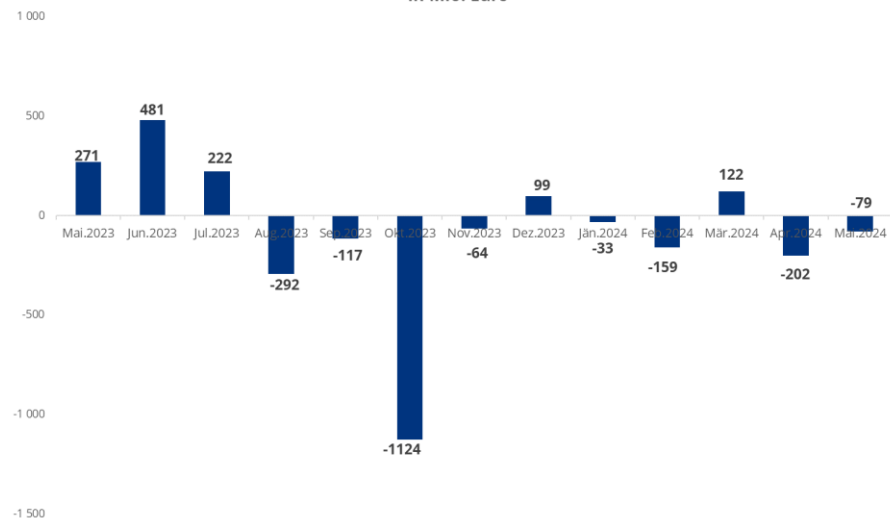
Fondsvolumen UCITS in Mrd. Euro

	Mai.2024	Dez.2023	%Δ
Aktienfonds	29,67	27,35	8,5%
Rentenfonds	32,70	32,71	-9,3%
Gemischte Fonds	38,00	37,40	1,6%
Sonstige Fonds	0,18	0,17	2,8%
Gesamt	100,54	97,64	3,0%

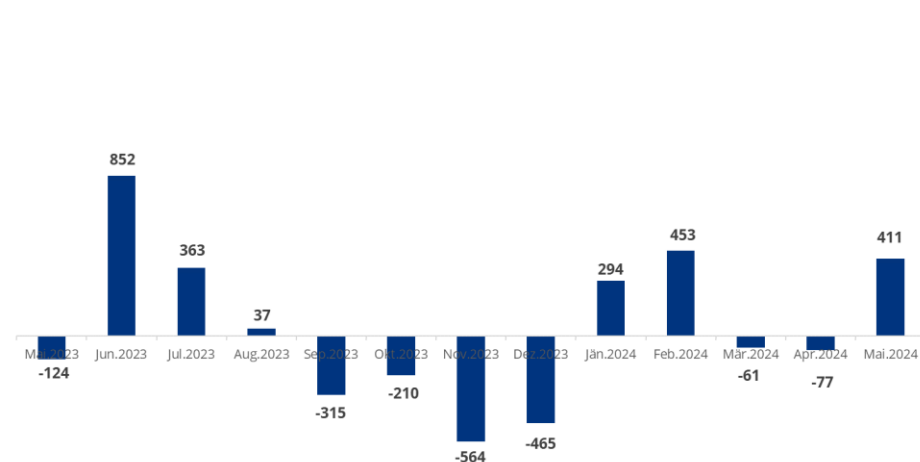
Fondsvolumen AIF in Mrd. Euro

	Mai.2024	Dez.2023	%Δ
Aktienfonds	14,99	13,47	11,2%
Rentenfonds	31,05	30,34	2,3%
Gemischte Fonds	62,91	60,54	3,9%
Immobilienfonds	8,52	9,34	-8,8%
Sonstige Fonds	0,10	0,10	-8,6%
Gesamt	117,55	113,79	3,3%

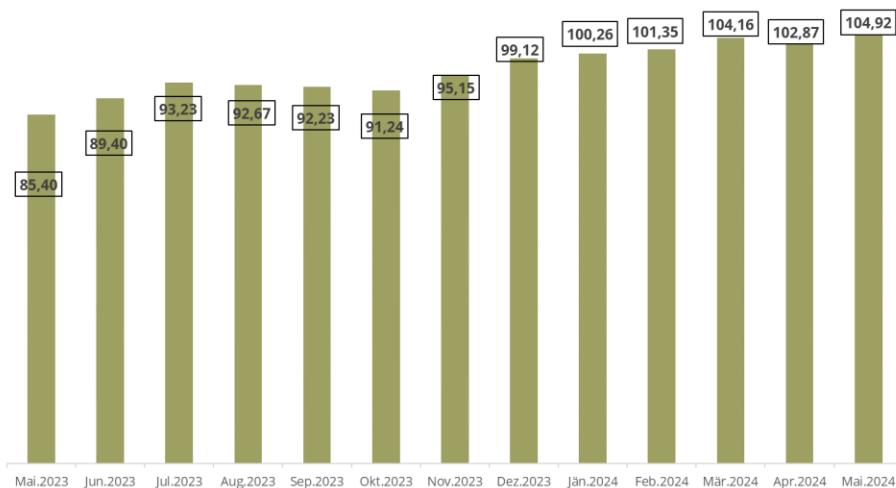
Nettomittelveränderung von UCITS Fonds
in Mio. Euro



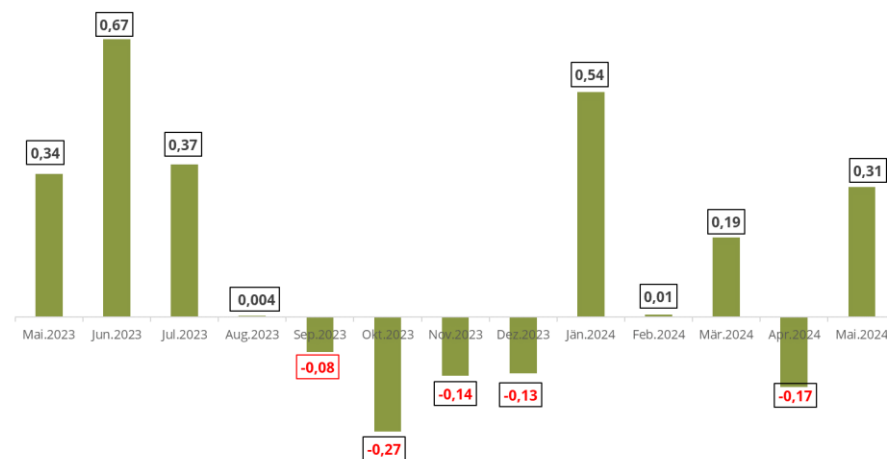
Nettomittelveränderung von AIF Fonds
in Mio. Euro



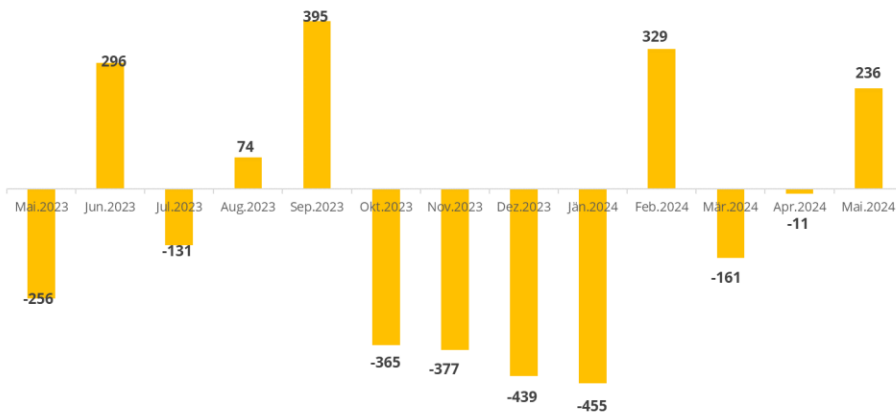
VOLUMEN SFDR ART 8/ART9 Fonds
in Mrd. Euro



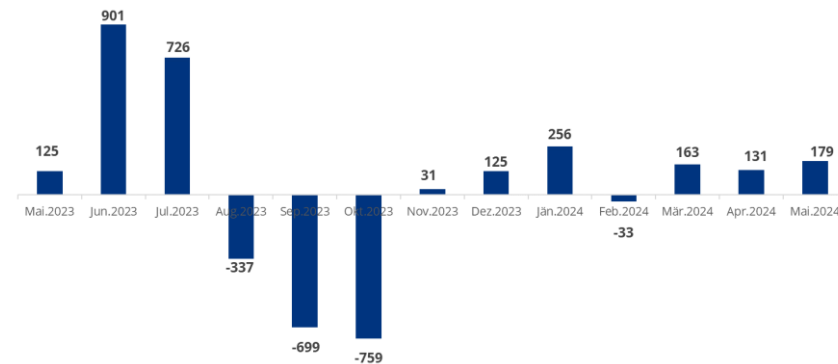
NETTOMITTELVERÄNDERUNG SFDR ART8/ ART 9 Fonds
in Mrd. Euro



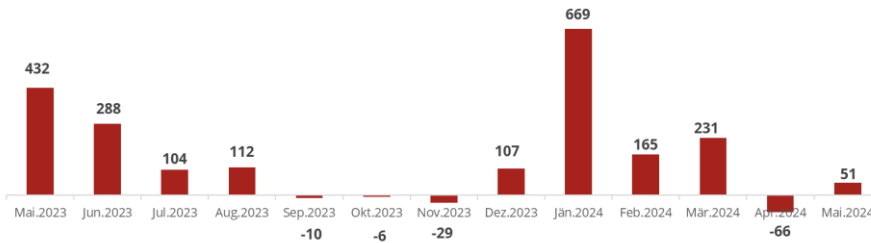
NETTOMITTELVERÄNDERUNG GEMISCHTE FONDS
in Mio. Euro



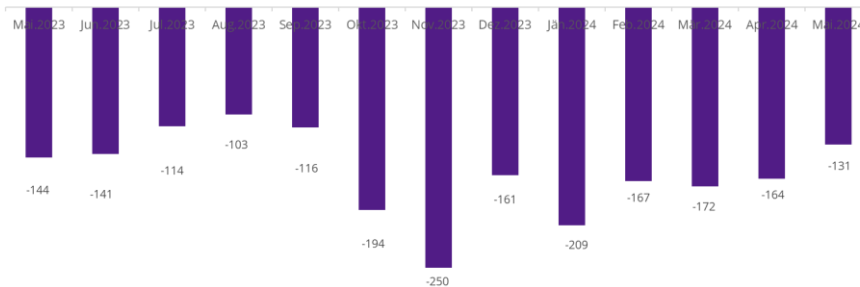
NETTOMITTELVERÄNDERUNG AKTIEN FONDS
in Mio. Euro



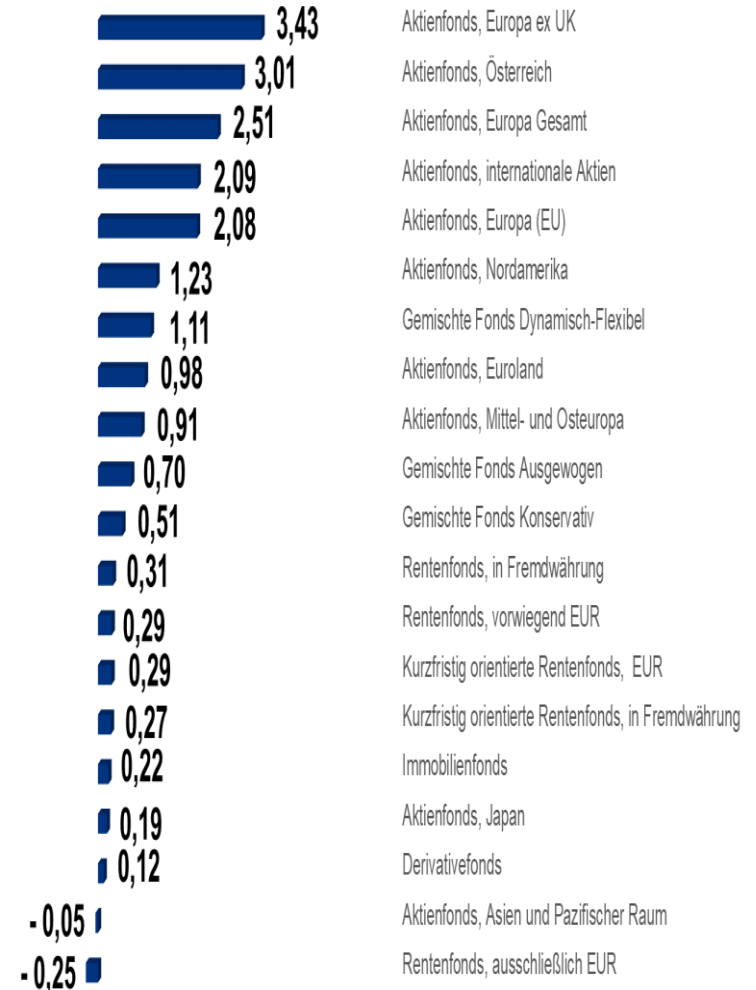
NETTOMITTELVERÄNDERUNG RENTEN FONDS
in Mio. Euro



NETTOMITTELVERÄNDERUNG IMMOFONDS
in Mio. Euro



1-Monats Performance in %



-4,00 -3,00 -2,00 -1,00 0,00 1,00 2,00 3,00 4,00 5,00 6,00