

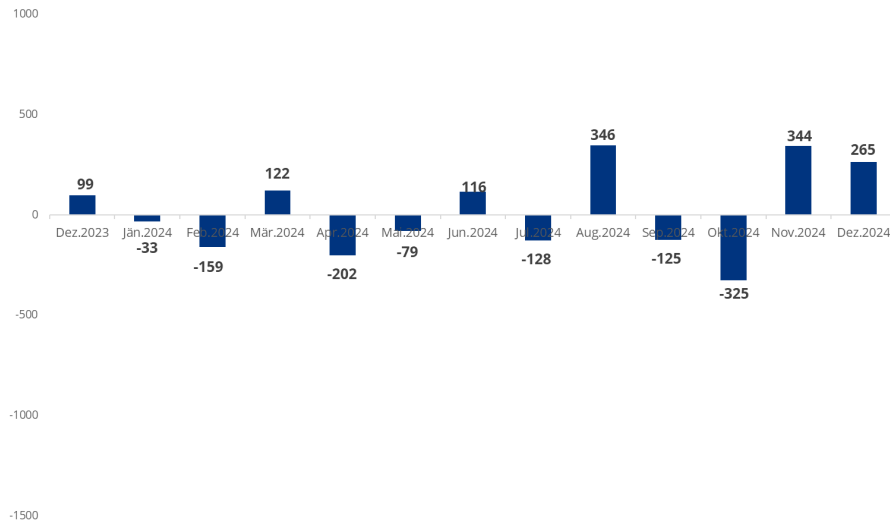
Fondsvolumen UCITS in Mrd. Euro

	Dez.2024	Dez.2023	%Δ
Aktienfonds	31,13	27,35	13,8%
Rentenfonds	34,88	32,71	-4,9%
Gemischte Fonds	39,64	37,40	6,0%
Sonstige Fonds	0,19	0,17	7,3%
Gesamt	105,83	97,64	8,4%

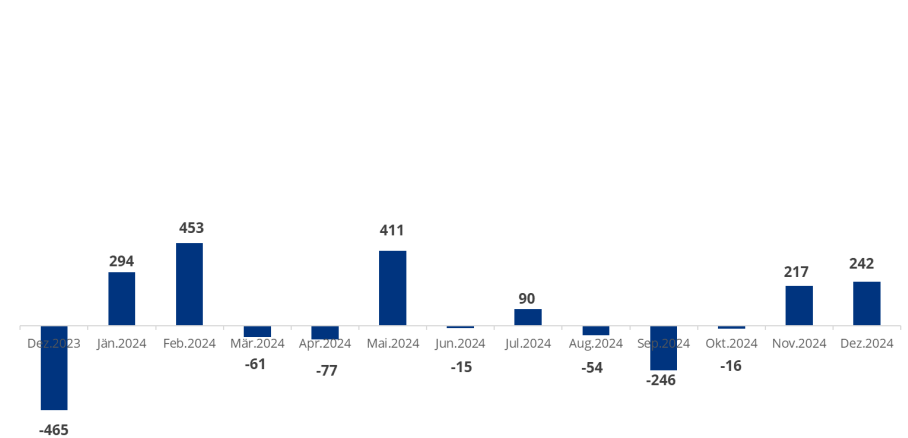
Fondsvolumen AIF in Mrd. Euro

	Dez.2024	Dez.2023	%Δ
Aktienfonds	15,90	13,47	18,1%
Rentenfonds	33,11	30,34	9,1%
Gemischte Fonds	64,98	60,54	7,3%
Immobilienfonds	7,75	9,34	-16,9%
Sonstige Fonds	0,09	0,10	-11,9%
Gesamt	121,84	113,79	7,1%

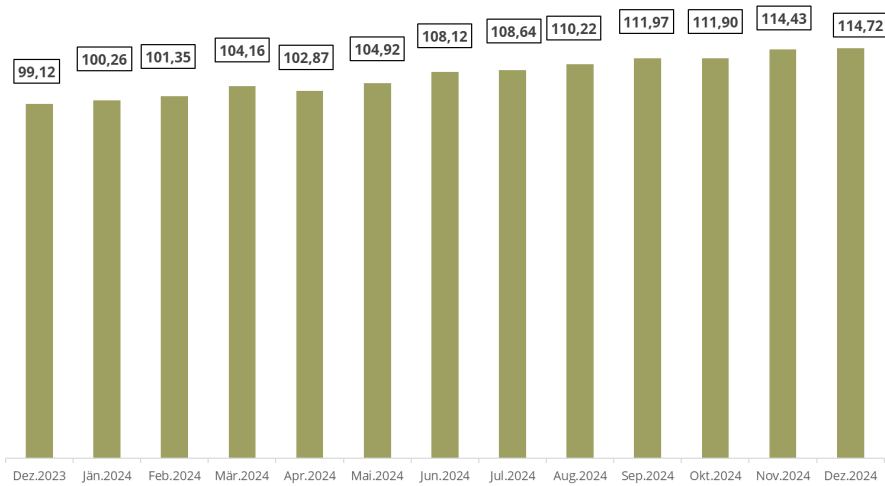
Nettomittelveränderung von UCITS Fonds
in Mio. Euro



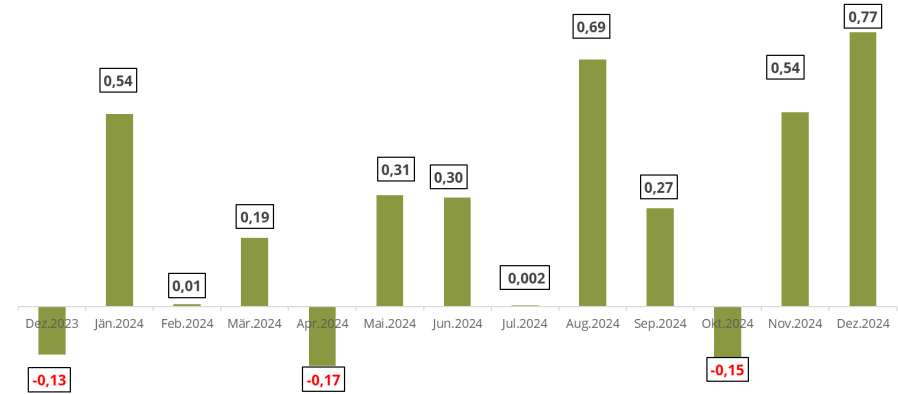
Nettomittelveränderung von AIF Fonds
in Mio. Euro



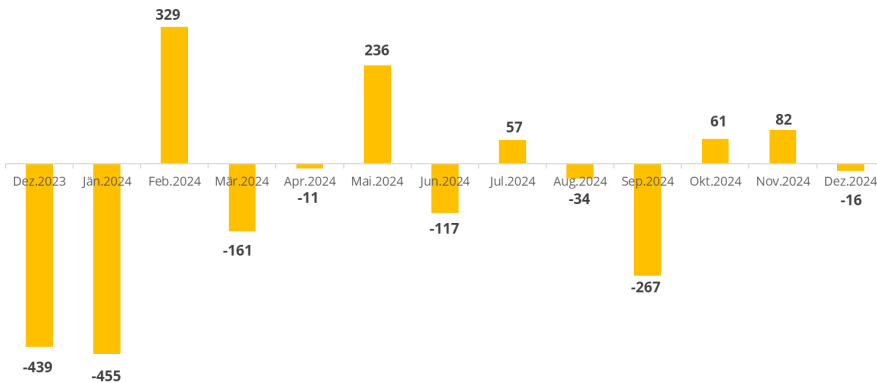
VOLUMEN SFDR ART 8/ART9 Fonds
in Mrd. Euro



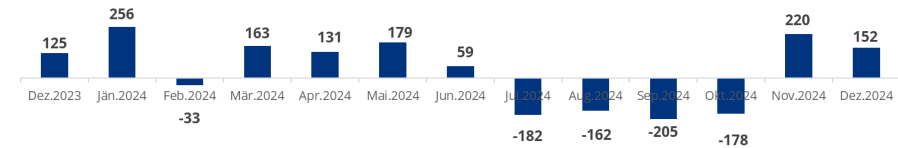
NETTOMITTELVERÄNDERUNG SFDR ART8/ ART 9 Fonds
in Mrd. Euro



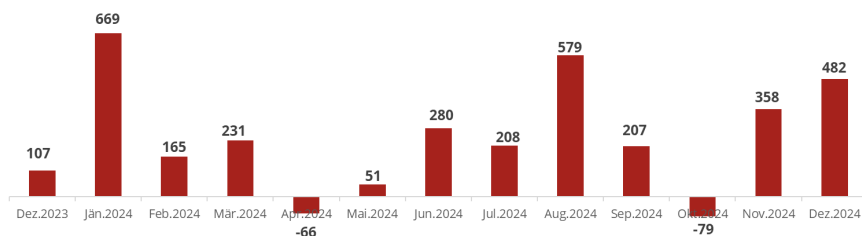
NETTOMITTELVERÄNDERUNG GEMISCHTE FONDS
in Mio. Euro



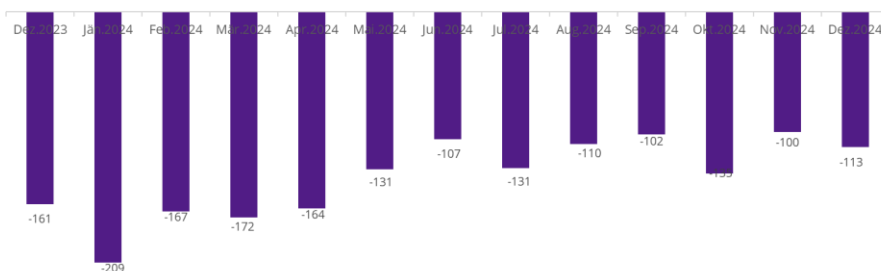
NETTOMITTELVERÄNDERUNG AKTIEN FONDS
in Mio. Euro



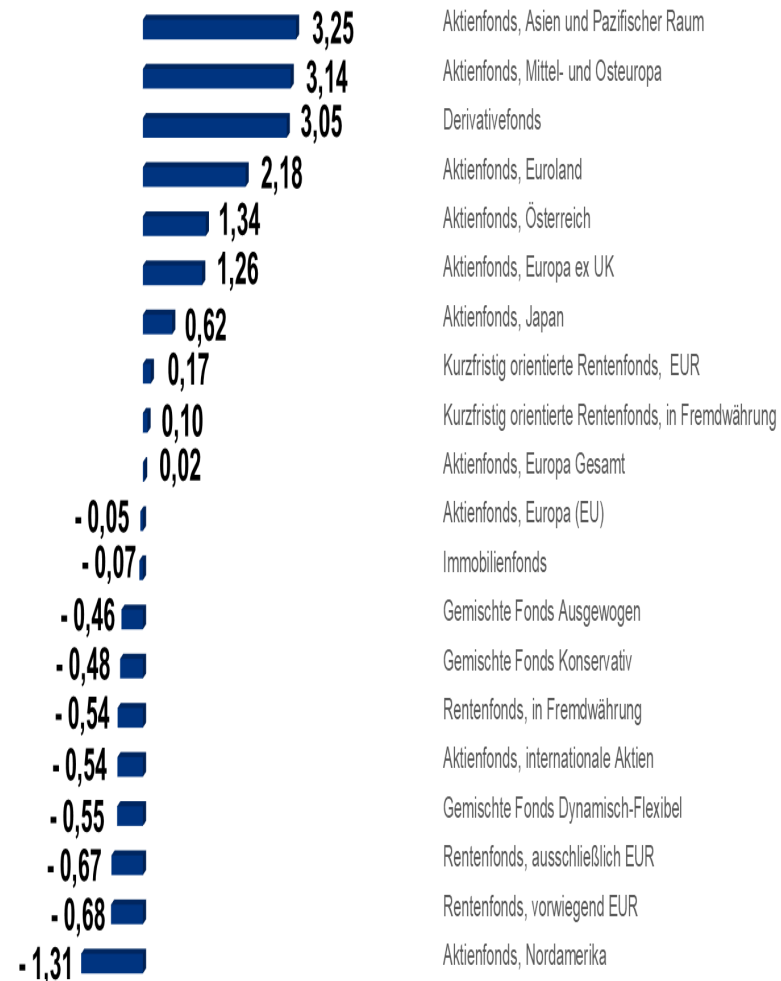
NETTOMITTELVERÄNDERUNG RENTEN FONDS
in Mio. Euro



NETTOMITTELVERÄNDERUNG IMMOFONDS
in Mio. Euro



1-Monats Performance in %



-4,00 -3,00 -2,00 -1,00 0,00 1,00 2,00 3,00 4,00 5,00 6,00