

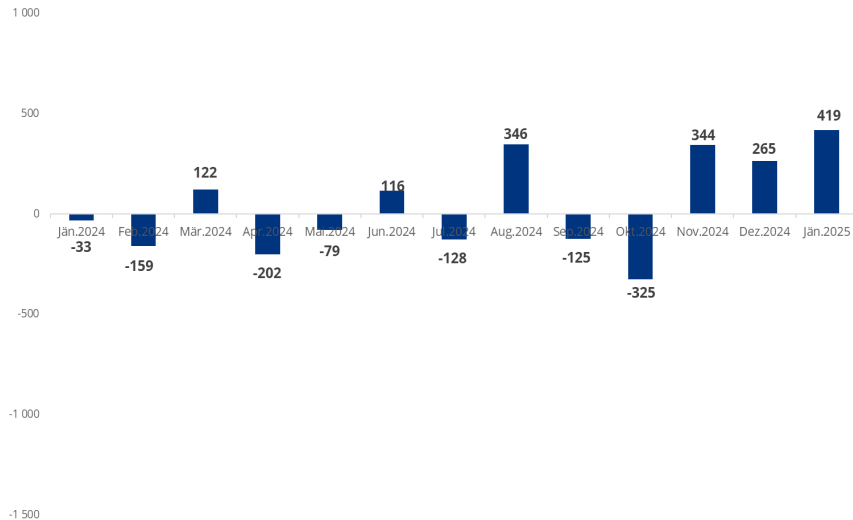
Fondsvolumen UCITS in Mrd. Euro

	Jän.2025	Dez.2024	%Δ
Aktienfonds	32,18	31,13	3,4%
Rentenfonds	35,20	34,88	0,9%
Gemischte Fonds	40,19	39,64	1,4%
Sonstige Fonds	0,19	0,19	1,2%
Gesamt	107,75	105,83	1,8%

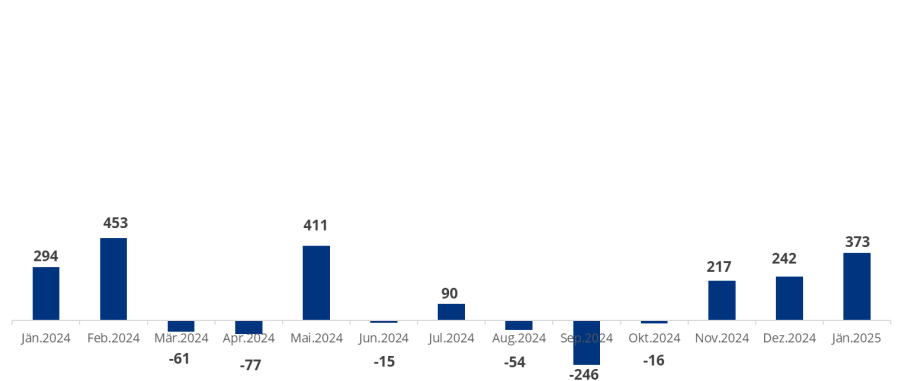
Fondsvolumen AIF in Mrd. Euro

	Jän.2025	Dez.2024	%Δ
Aktienfonds	16,69	15,90	5,0%
Rentenfonds	33,21	33,11	0,3%
Gemischte Fonds	65,86	64,98	1,4%
Immobilienfonds	7,60	7,75	-2,0%
Sonstige Fonds	0,09	0,09	3,1%
Gesamt	123,46	121,84	1,3%

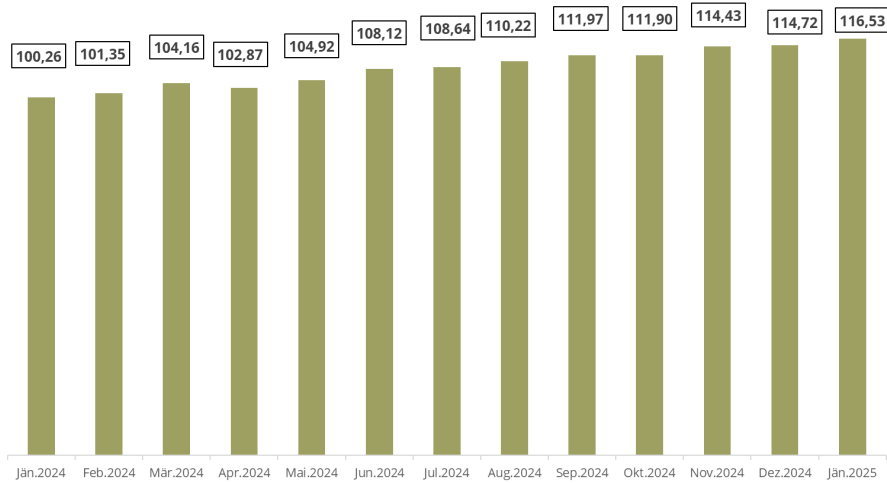
Nettomittelveränderung von UCITS Fonds
in Mio. Euro



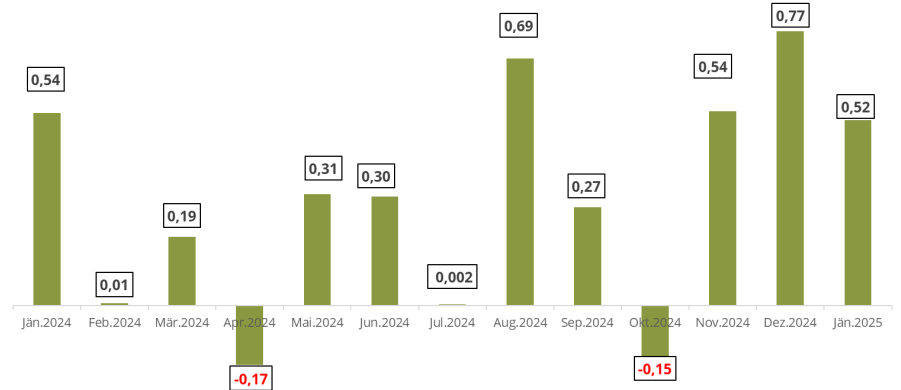
Nettomittelveränderung von AIF Fonds
in Mio. Euro



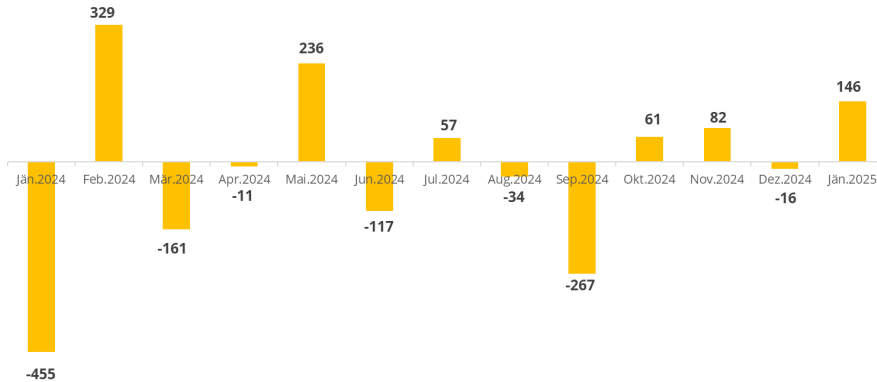
VOLUMEN SFDR ART 8/ART9 Fonds
in Mrd. Euro



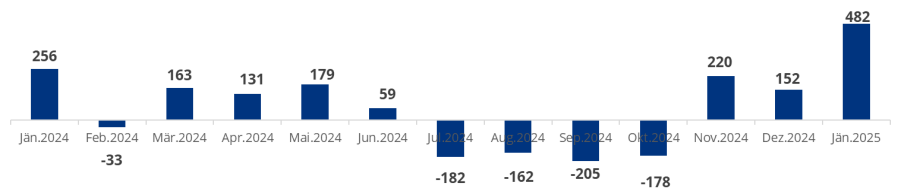
NETTOMITTELVERÄNDERUNG SFDR ART8/ ART 9 Fonds
in Mrd. Euro



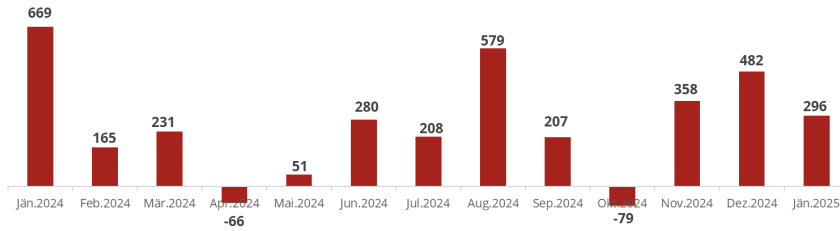
NETTOMITTELVERÄNDERUNG GEMISCHTE FONDS
in Mio. Euro



NETTOMITTELVERÄNDERUNG AKTIEN FONDS
in Mio. Euro



NETTOMITTELVERÄNDERUNG RENTEN FONDS
in Mio. Euro



NETTOMITTELVERÄNDERUNG IMMOFONDS
in Mio. Euro



1-Monats Performance in %

