

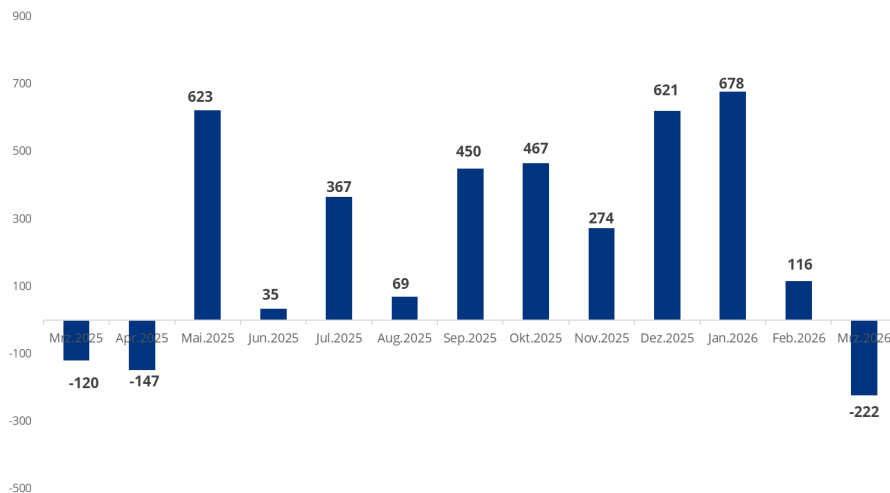
## Fondsvolumen UCITS in Mrd. Euro

	Mrz.2026	Dez.2025	%Δ
Aktienfonds	34,07	34,93	-2,5%
Rentenfonds	36,91	36,94	-0,1%
Gemischte Fonds	40,49	41,48	-2,4%
Sonstige Fonds	0,23	0,18	25,3%
<b>Gesamt</b>	<b>111,70</b>	<b>113,52</b>	<b>-1,6%</b>

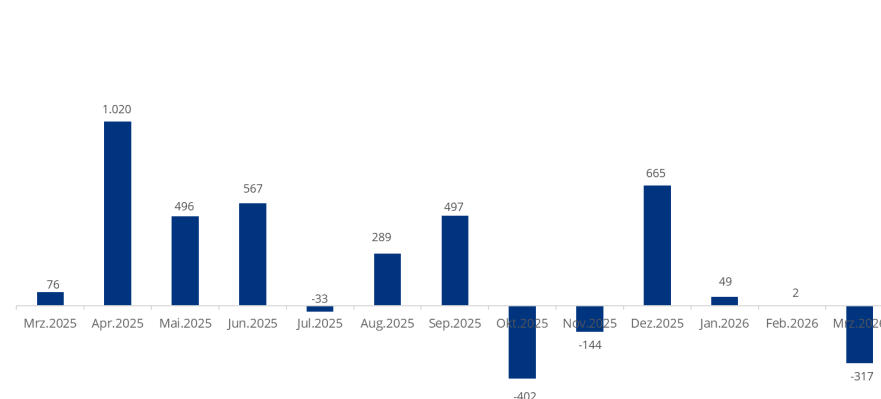
## Fondsvolumen AIF in Mrd. Euro

	Mrz.2026	Dez.2025	%Δ
Aktienfonds	18,76	19,74	-5,0%
Rentenfonds	34,43	35,11	-1,9%
Gemischte Fonds	67,17	68,03	-1,3%
Immobilienfonds	6,48	6,79	-4,5%
Sonstige Fonds	0,08	0,08	-1,3%
<b>Gesamt</b>	<b>126,92</b>	<b>129,74</b>	<b>-2,2%</b>

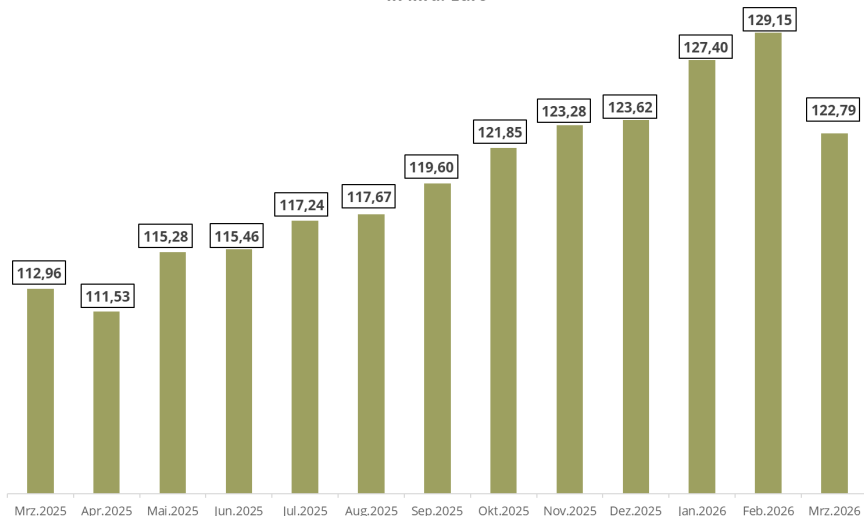
Nettomittelveränderung von UCITS Fonds  
in Mio. Euro



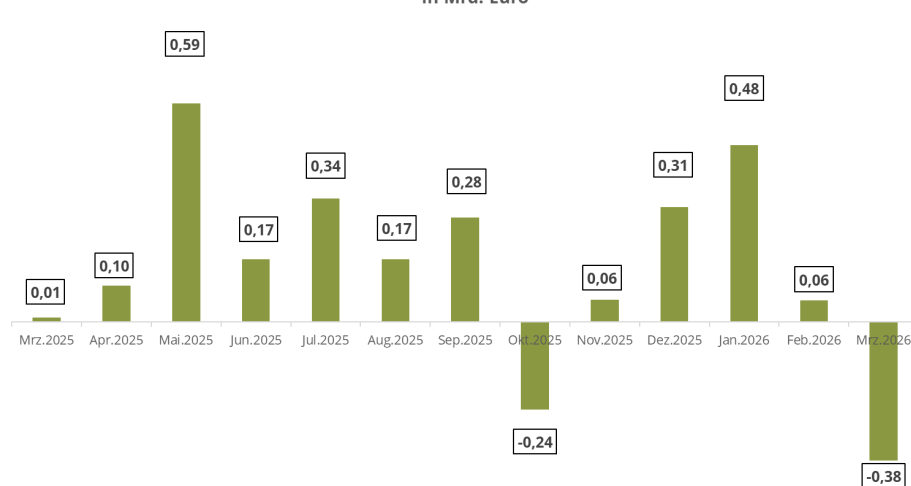
Nettomittelveränderung von AIF Fonds  
in Mio. Euro



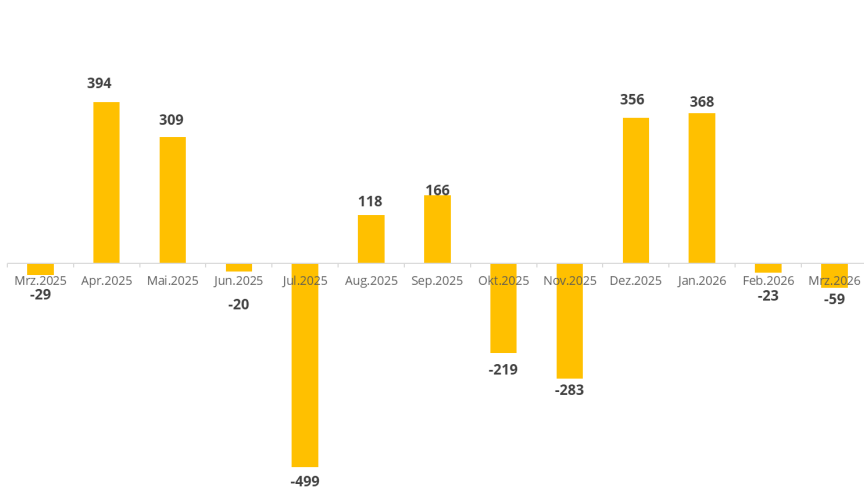
VOLUMEN SFDR ART 8/ART9 Fonds  
in Mrd. Euro



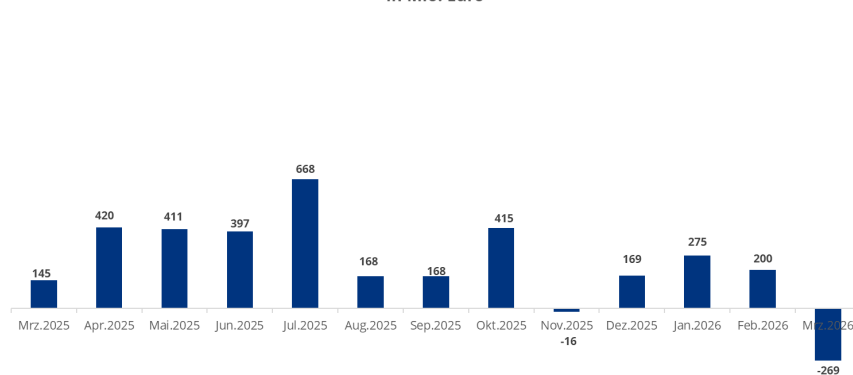
NETTOMITTELVERÄNDERUNG SFDR ART8/ ART 9 Fonds  
in Mrd. Euro



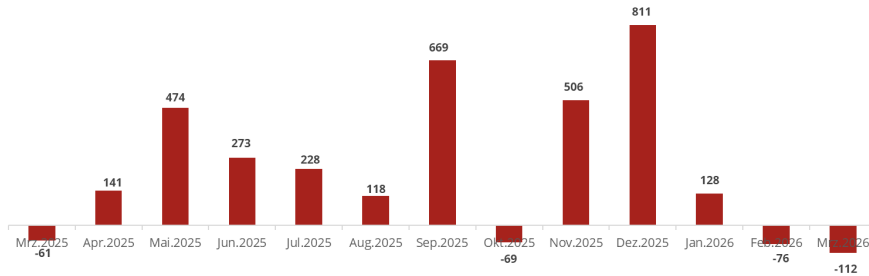
NETTOMITTELVERÄNDERUNG GEMISCHTE FONDS  
in Mio. Euro



NETTOMITTELVERÄNDERUNG AKTIEN FONDS  
in Mio. Euro



**NETTOMITTELVERÄNDERUNG RENTEN FONDS**  
in Mio. Euro



**NETTOMITTELVERÄNDERUNG IMMOFONDS**  
in Mio. Euro



**1-Monats Performance in %**

